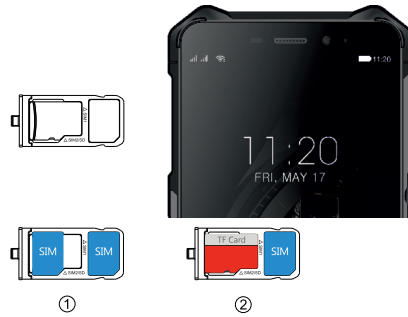


ARMOR X5 2020

HASZNÁLATI ÚTMUTATÓ



Utasítások a kártyák telepítéséhez
 Nano SIM + Nano SIM / SD kártya
 1. Nano SIM-kártya + Nano SIM-kártya
 2. Nano SIM-kártya + SD-kártya
 A 2. SIM-kártyahely használható memóriakártya-nyílasként, de a SIM-kártya és az SD-kártya nem lehet egyszerre ugyanabba a nyílásba helyezve

Hálózat

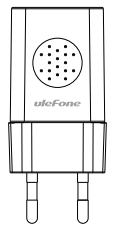
GSM:1900/1800/850/900(B2/3/5/8)
 WCDMA:2100/1900/1700/850/900(B1/2/4/5/8)
 LTE-FDD: 2100/1900/1800/1700/850/2600/900/700/700/
 850/800/700/700(1/2/3/4/5/7/8/12/17/19/20/28A/28B)

www.ulefone.com

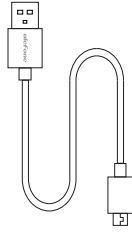
Popis telefonu



Fontos:
 Mindig ellenőrizze, hogy az összes SIM- és MicroSD-kártya csatlakozó és nyílásfedelek megfelelően vannak-e zárva és becsavarva. A készülék csak akkor szabad érintkezni vízzel és porral, ha megfelelően lezárták. Ebben az esetben a készülék nem felel meg a tanúsításban megadott feltételeknek, és bármilyen sérülést nem vállalunk a jótállás javításához!



Hálózati adapter



USB kábel

Az akkumulátor és a töltés

Az UleFone Armor X5 nem eltávolítható akkumulátort tartalmaz, az akkumulátor állapotát a képernyő jobb felső sarkában található ikonon láthatja.



Töltés

Type	Li-Polymer Battery
Charging Voltage limit	4.4V
Power	19.25Wh

Figyelmeztetés

- Csak jóváhagyott eredeti UleFone akkumulátort használjon, amelyet erre a modellre terveztek
- A nem kompatibilis akkumulátor károsíthatja a telefont vagy súlyos sérüléseket okozhat
- Soha ne tegye az akkumulátort vagy a telefont forró helyekre, például radiátorokra, mikrohullámú sütőkre stb. Az akkumulátor túlmelegedhet és fellobbanhat.

Nyelv kiválasztása

Lépjen a Beállítások > Nyelvek és bevitel menüpontra, és válassza ki itt a nyelvet.

Hívás

Hívásokat kezdeményezhet a Telefon, a Névjegyzék vagy más tárcsázási alkalmazások segítségével.

1. nyomja meg a kezdőképernyőn vagy az alkalmazásokban
 2. Válasszon vagy keressen egy névjegyet
 3. Tártsázza a hívást
- A legutóbbi hívásokhoz lépjen a legutóbbi listába .
 A telefonszámot a tárcsázógomb segítségével is megadhatja

Hírek

1. nyomja meg a kezdőképernyőn vagy az alkalmazásokban
2. nyomja meg új üzenet írására
3. Írja be a partner nevét, telefonszámát, vagy nyomja meg a gombot egy vagy több címzett hozzáadásához.
4. Üzenet írása
5. nyomja meg melléklet hozzáadásához.
6. Az üzenet elküldéséhez nyomja meg a gombot

fényképezés

Fényképezzen

1. nyomja meg nyílt interfészek kamerák
2. Fókuszobjektum.
3. nyomja meg

Biztonsági információk

Olvassa el figyelmesen ezt a biztonsági információt, hogy telefonját megkapja Használja biztonságosan.

1. Gyerekek: Legyen nagyon óvatos gyermekekkel és telefontal. A mobiltelefon számos leszerelhető részt tartalmaz. Legyen óvatos, ha a gyerekek a telefon közelében vannak. A telefon apró alkatrészeket tartalmaz, amelyeket lenyelhet vagy elfojthat. Ha a telefon kamerával vagy világítóberendezéssel van felszerelve, ne használja azt gyermekek vagy állatok közelében.
2. Hallás: Ha fejhallgatóval hosszabb ideig hallgatja a maximális hangerőt, károsíthatja a hallását. Zene vagy hívás hallgatása közben csökkentse a hangerőt a legalacsonyabb szintre. Kerülje el a nagy mennyiségű igény szükséges
3. Kormányzás: Ügyeljen a vezetésre. A kormányzáshoz mindig maximális figyelmet kell fordítani a baleset kockázatának minimalizálására. Mobiltelefon használata zavarhatja a vezetőt és balesetet okozhat. Teljesen tiszteltelen kell tartania a mobiltelefon vezetés közbeni használatára vonatkozó helyi előírásokat és alkalmazandó törvényeket. Lehet, hogy vezetés közben nem használja a telefont. A kihangosítókészlet nem tekinthető alternatív megoldásnak.

Repülés: repülés közben kapcsolja ki a telefont. Kapcsolja ki a telefont repülőgépen, mivel ez interferenciát okozhat.
 4. Kórház: Kapcsolja ki a telefont orvosi berendezések közelében. Az rendkívül veszélyes a telefon bekapcsolt állapotában tartása orvosi berendezések közelében, mivel interferenciát okozhat. A kórházakban és a kórházakban az utasításokat vagy figyelmeztetéseket kell követnie. Ügyeljen arra, hogy kapcsolja ki a telefont a töltőállomásokon. Ne használja a készüléket üzemanyag-töltő állomáson.

- Veszélyes a telefont profi garázsban használni.
 5. Elektronikus implantátumok és pacemakerek: Felhasználók, akik ezeket viselik a szívritmus-szabályozónak vagy az elektronikus implantátummal felszerelt személynek telefonálás közben óvintézkedésként a telefont az implantátum másik oldalán kell tartania. Ha úgy találja, hogy telefonja zavarja a pacemakert, azonnal kapcsolja ki, majd vegye fel a kapcsolatot a pacemaker gyártójával, hogy tegyen lépéseket.
 6. Tűzveszély: Ne hagyja a készüléket hőforrások, például radiátorok vagy tüzhelyek közelében. Ne töltsön fel telefonját gyúlékony anyagok közelében, mivel valódi tűzveszély áll fenn.
 7. Folyadékkal való érintkezés: A telefon 30 percig és 1 méter mélyen érintkezhet tiszta vízzel.
 8. A telefon nem érintkezhet fémrészecskével (fémgörgács).
 9. Csak az Ulefone által jóváhagyott tartozékokat használjon. Jogszolgáltatás tartozékok használata károsíthatja a telefont vagy biztonsági kockázatot jelenthet.

10. Ne pusztítsa el az elemeket és a töltőket. Soha ne használjon sérült akkumulátort vagy töltőt, ne tegye az akkumulátort mágneses tárgyak közelében, mert ez rövidzárlatot okozhat az akkumulátor pozitív és negatív kivezetései között, és az akkumulátort vagy a telefont tartósan megrongálhatja. Általában nem szabad kitenni az elemeket nagyon magas vagy alacsony hőmérsékletnek (0 ° C alatt vagy 45 ° C felett). A hőmérsékleti különbségek csökkenthetik az akkumulátor autonómiáját és élettartamát.
11. Útés és hatás: Kezelje a telefont nagyon óvatosan. Védje telefonját: az ütések és ütések károsíthatják azt. A telefon egyes részei üvegből készülnek, és eltörhetnek, ha a telefon leesik vagy erősen rázkódik. Kerülje el a telefon leesését. Ne érintse meg a képernyőt és a tárgyakkal.
12. Áramütés: Ne kísérelje meg szétszerelni a telefont, mivel nagyon valós az áramütés veszélye.
13. Karbantartás: A kézbesítő tisztításához használjon száraz ruhát (ne használjon oldószert, például benzint vagy alkoholt).
14. Töltse fel a telefont jól szellőző helyen. Ne töltsön fel a készüléket, miközben puha felületre nyugszik.
15. A mágneses csíkok károsodása: tartsa távol a telefont a hitelkártyáktól, mivel ezek megrongálhatják a mágneses csíkok adatait.

A termék megfelel az EU követelményeinek

Shenzhen ulefone Technology Co., Ltd.
 Address: Room 518, Floor 5, Technology Research Bulding,
 Tsinghua Hi-tech Park, Nanshan, Shenzhen, China.